
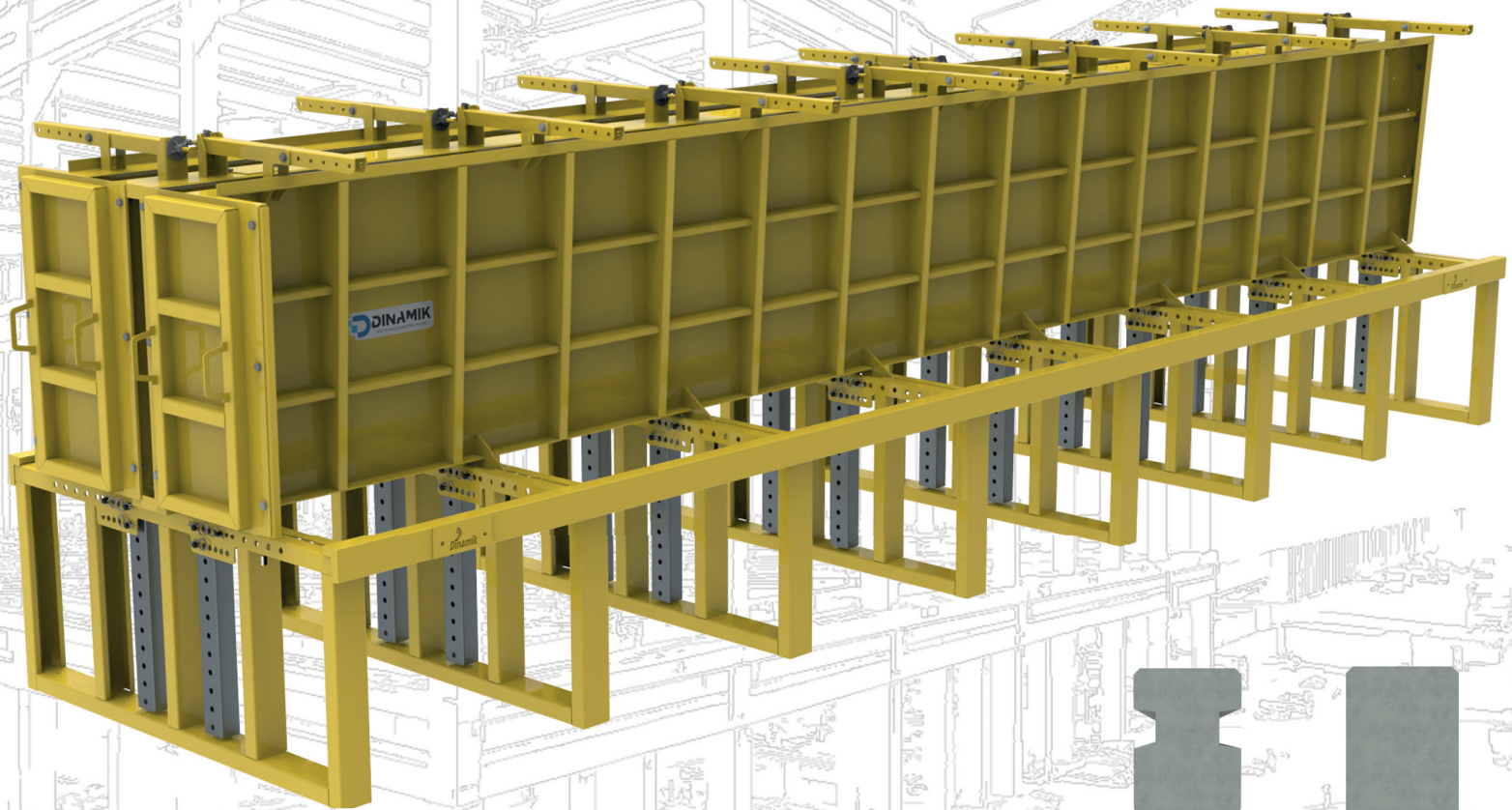
A technical architectural drawing of a building's structural frame, showing various levels, beams, and columns. The drawing is rendered in a light, sketchy style on a textured, off-white background. It is centered within a horizontal white band that spans the width of the page. The overall background of the page is a dark blue with a repeating geometric pattern of overlapping triangles in lighter shades of blue.

FÔRMAS E MOLDES PARA PRÉ-FABRICADOS

Pilares





Pilar duplo regulável




PILAR			
Simples e Dupla		Simples	
Largura (cm)	Altura (cm)	Largura (cm)	Altura (cm)
15-40	25-50	15-60	30-80
	25-60	15-80	30-100

*Altura e largura variam a cada 5cm

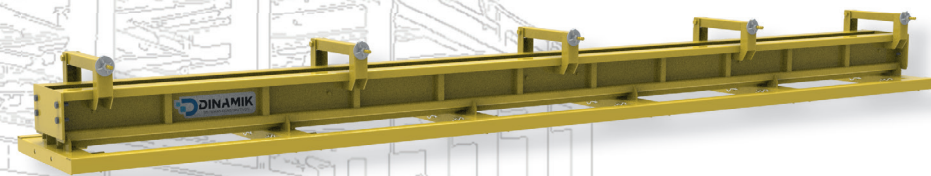
*Módulos de 3 e 6m.

Cores sólidas	
	Amarelo
	Azul
	Laranja
	Vermelho

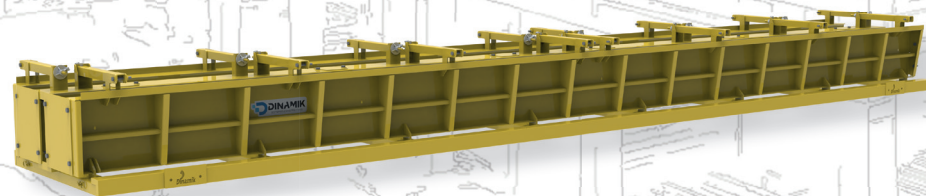
- Fôrmas reguláveis ou fixas para produção de todos os tipos de pilares, em várias dimensões.
- Fôrmas montadas em módulos múltiplos de 3 metros.




Pilar Simples Regulável



Pilar Muro Fixo


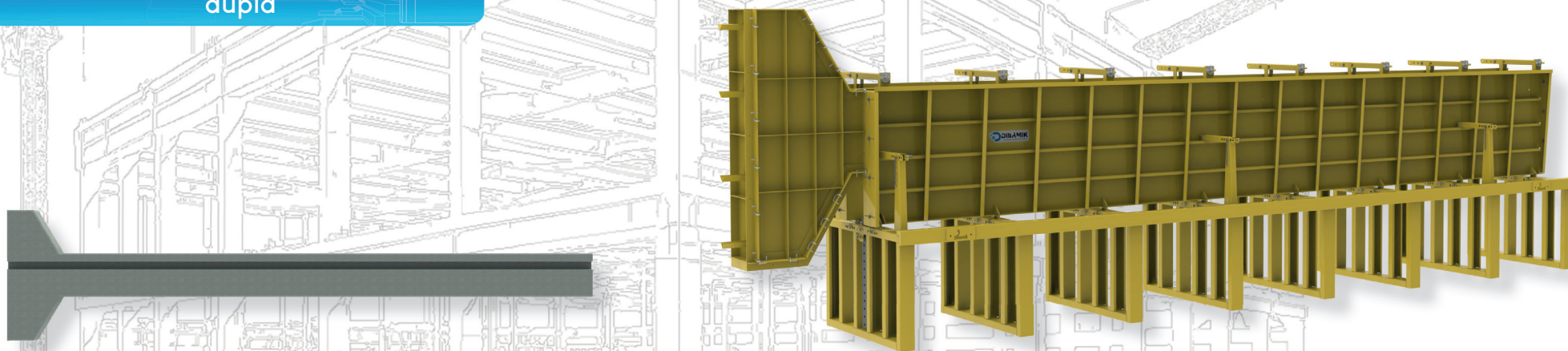


Pilar Duplo Fixo



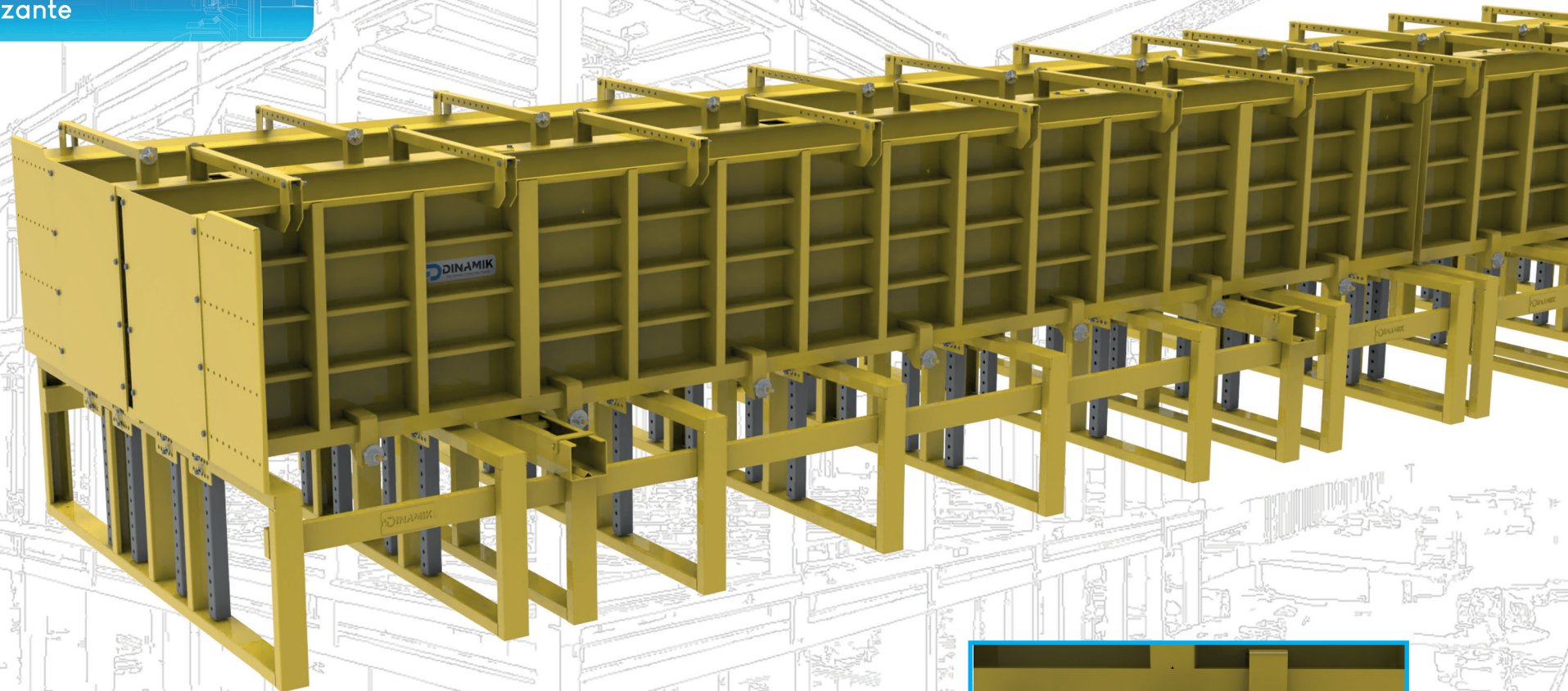
Pilar Simples Fixo

Pilar simples regulável c/ cabeça dupla




Pilar duplo regulável
c/ cabeça simples

Pilar duplo regulável Deslizante




- Fôrmas reguláveis ou fixas para produção de todos os tipos de pilares, em várias dimensões.
- Fôrmas montadas em módulos múltiplos de 3 metros.



Vigas de concreto

Viga dupla



Viga Somente Dupla	
Largura (cm)	Altura (cm)
15-20	30-40
15-25	30-50

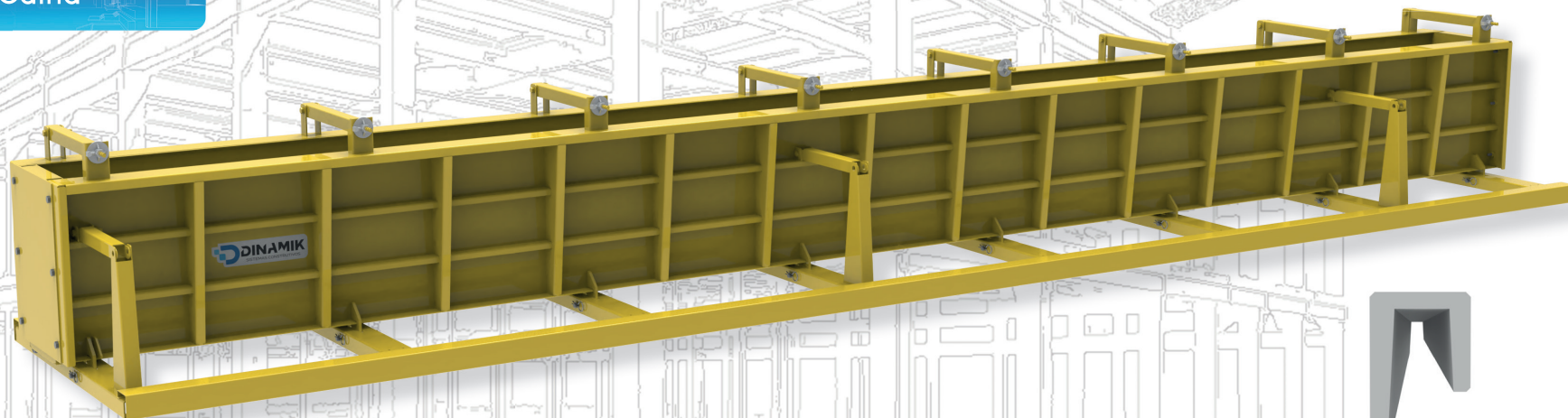
*Altura e largura variam a cada 5cm
*Módulos de 3 e 6m.
*Chapa principal 3mm

Cores sólidas




- Fôrmas reguláveis ou fixas para produção de todos os tipos de pilares, em várias dimensões.
- Fôrmas montadas em módulos múltiplos de 3 metros.

Viga Calha



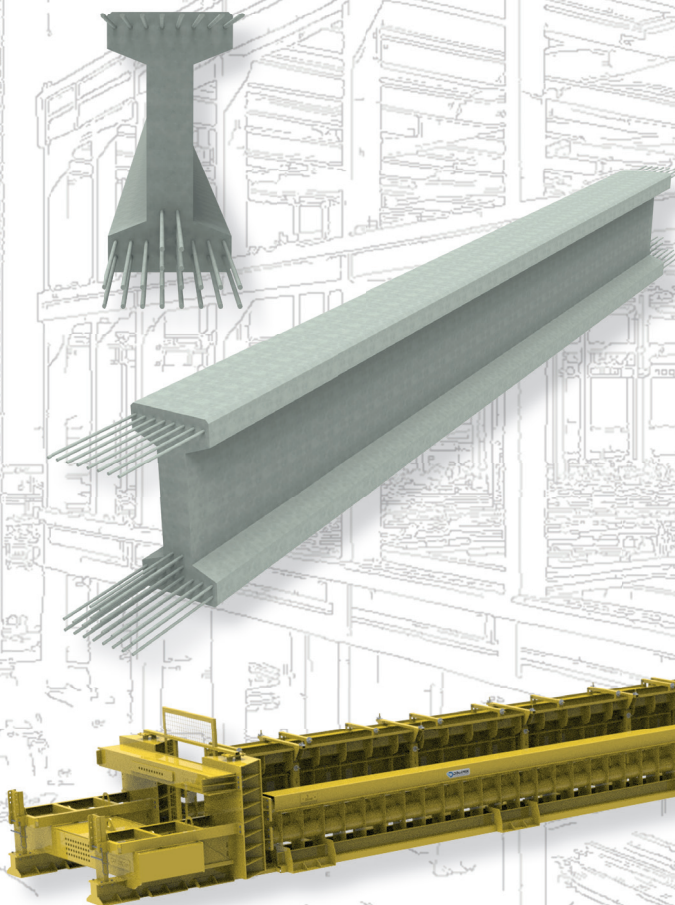

Vigota Protendida Autoportante



Cores sólidas

	Amarelo
	Azul
	Laranja
	Vermelho

Viga "i" Protendida



*Fôrmas com opção autoportante ou com cabeceira de reação conforme projeto do cliente

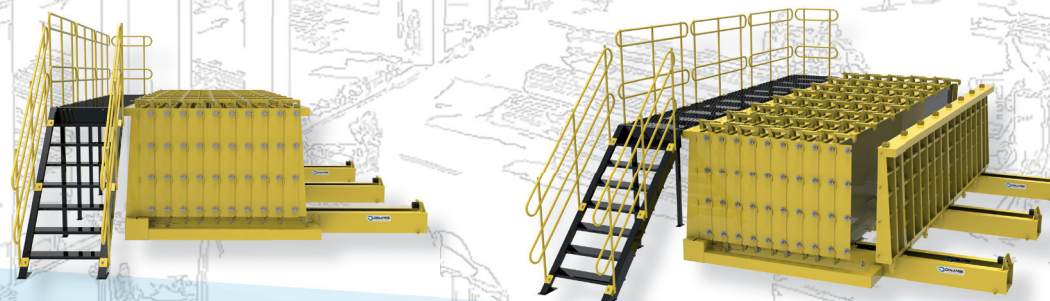
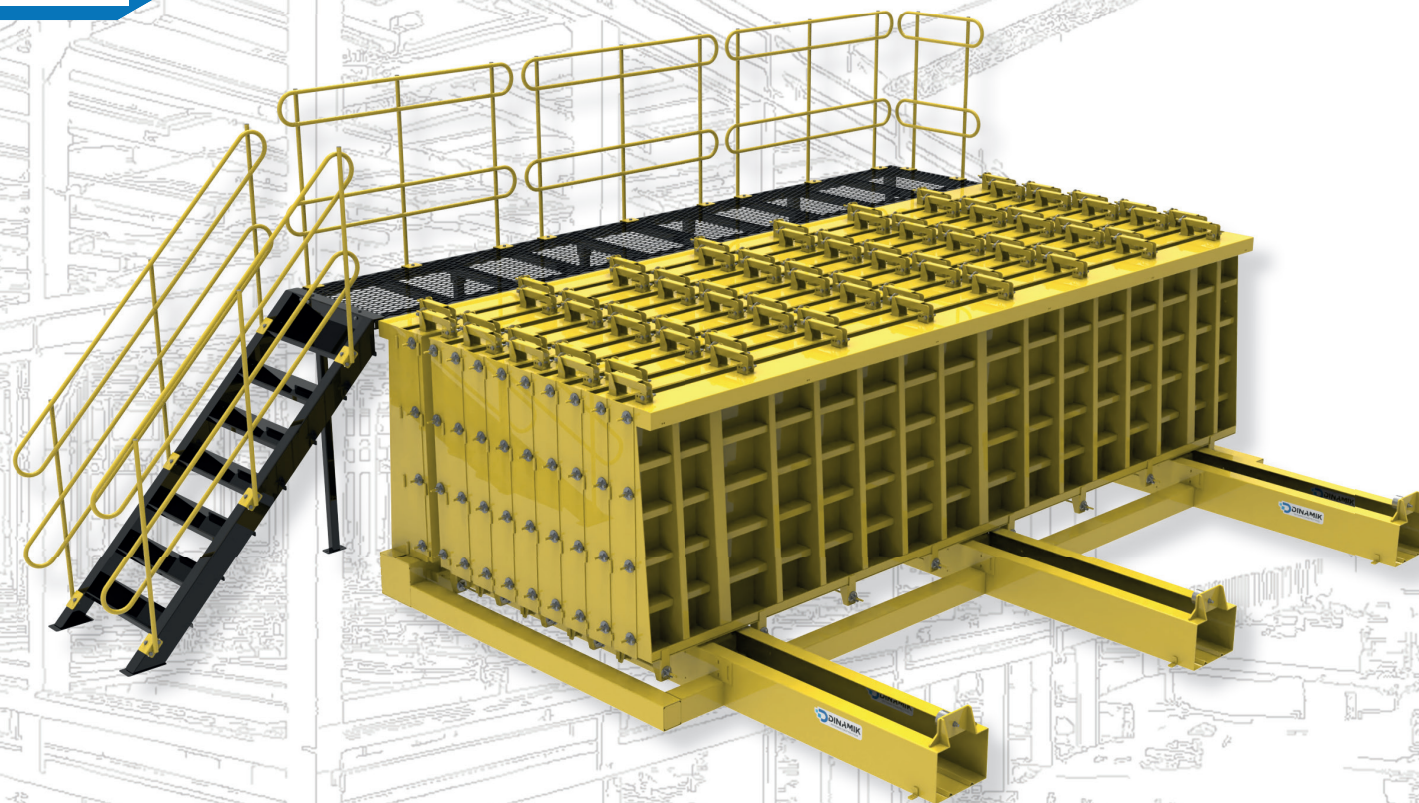
Cores sólidas

- Amarelo
- Azul
- Laranja
- Vermelho

Placas/Painéis de Concreto

- Fôrmas para produção de painéis/placas de concreto armado ou protendido, em várias dimensões.
- Fôrmas montadas em módulos múltiplos de 3 metros.

Bateria de Placas



PLACA			
Lisa Dupla		Pingadeira Dupla	
Largura (cm)	Altura (cm)	Largura (cm)	Altura (cm)
6-8-10-12	100	6-8-10-12	100
	125		125
	150		150



*Módulos de 6m.

Cores sólidas

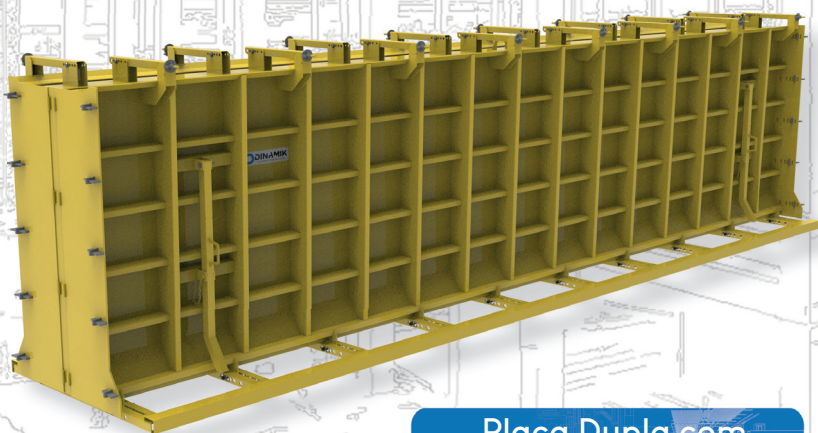
- Amarelo
- Azul
- Laranja
- Vermelho




Placa Lisa Dupla
Autoportante



Placa Lisa Dupla



Placa Dupla com
Pingadeira




Placa Deitada
Basculante


Terças

Bateria de Terças "L"

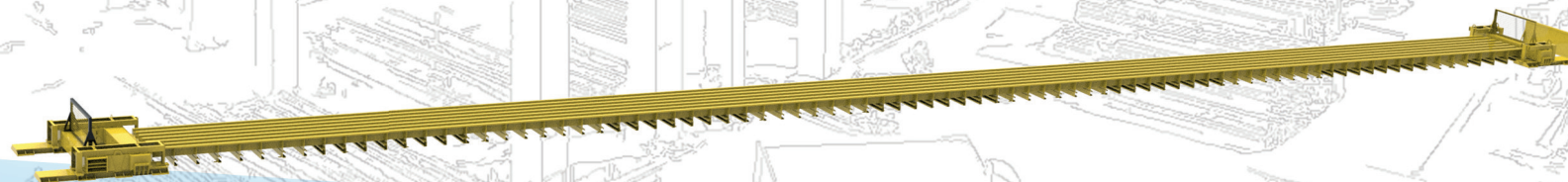
- Fôrma para produção terças pré-moldados.



Terça Protendida Autoportante



Cores sólidas



Lajes de Concreto

- Fôrma de lajes de concreto armado ou protendido

Laje "PI"

Laje "PI" Protendida

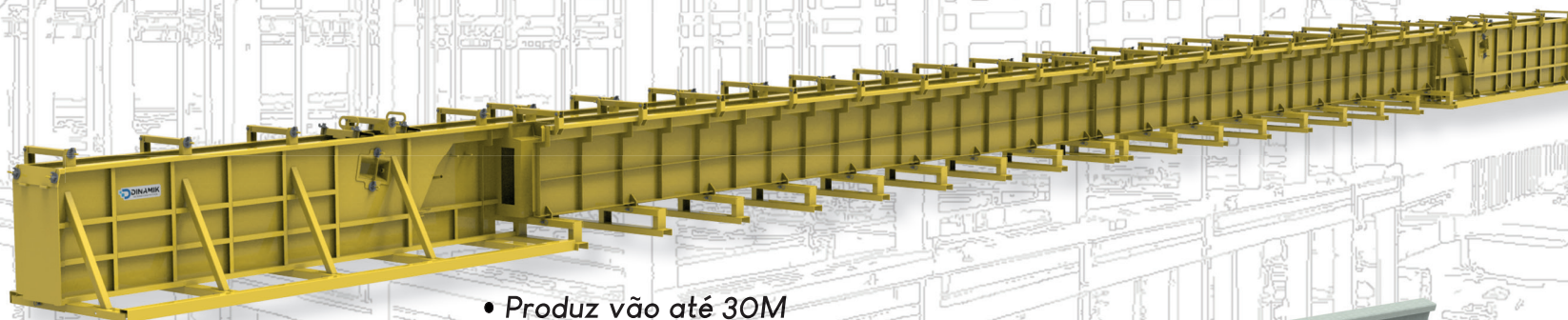
Cores sólidas

- Amarelo
- Azul
- Laranja
- Vermelho

Tesouras

Tesoura Dupla

- Fôrmas para produção de vigas tesoura.



- Produz vão até 30M

Cores sólidas

	Amarelo
	Azul
	Laranja
	Vermelho

Tesoura Delta

- Forma tesoura delta vão até 25 metros

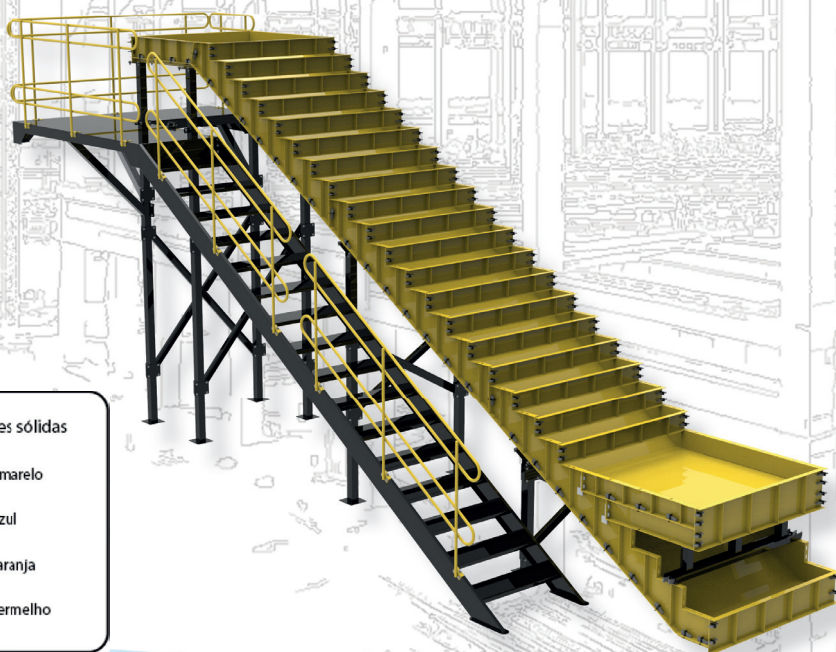
Cores sólidas

	Amarelo
	Azul
	Laranja
	Vermelho

Lajes de Concreto

- Fôrma para produção de escadas de concreto pré-moldado.

Escada com Patamar Regulavel




Cores sólidas



Escada Simples



Patamar



Gradil

- Fôrma utilizada para fabricação de muros de concreto modelo gradil

Gradil de Ponta

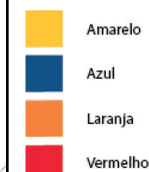
Gradil Vazado

Gradil Fechado

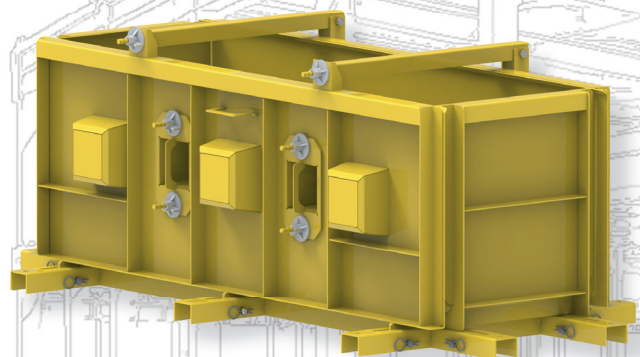
Deslizante

- Fôrma utilizada em obras com estruturas de concretos armadas muito altas, com seções de dimensões contínuas ou variáveis, como pilares, paredes, silos ou barragens

Cores sólidas

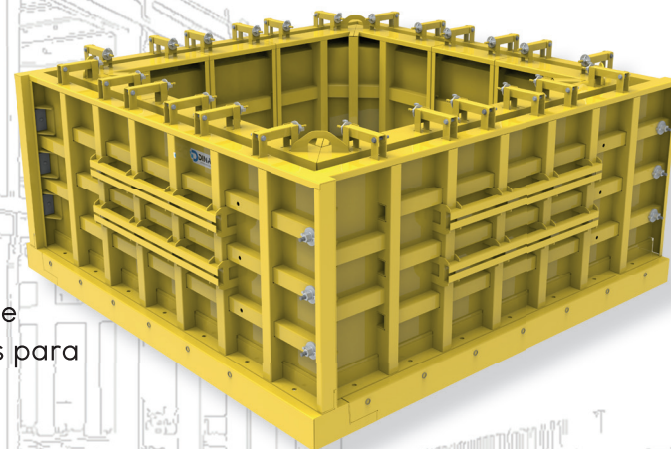


Bloco de Contenção




- Fôrma para produção de blocos de concreto para contenção, modelo auto travante.

Galeria




- Fôrma para produzir galerias de concreto, geralmente utilizadas para córregos, túneis ou moegas.

Cocho



Canaleta



Cores sólidas


	Amarelo
	Azul
	Laranja
	Vermelho

Acessórios

Cabeças de Pilares

- Fôrma para produção de cabeça de concreto em pilares.

Console duplo e superior



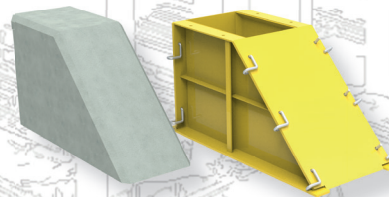
Cabeça Simples



Cabeça Dupla




Console simples para ponte rolante



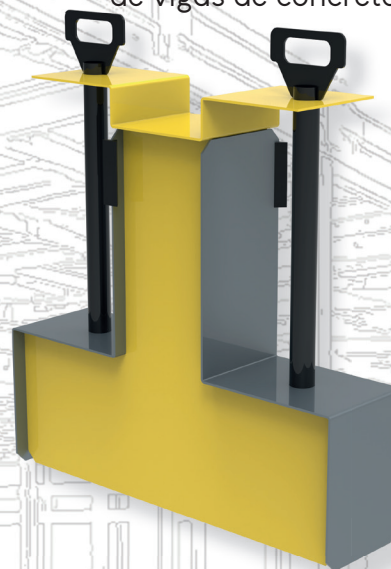
Cores sólidas

	Amarelo
	Azul
	Laranja
	Vermelho


Cálice Simples




- Fôrma para produção do encaixe/apoio nas extremidades de vigas de concreto.



Cadeirinha Dupla



Cadeirinha Simples



Cálice Sapata

Cavelete Placa Ping

Cavelete Placa





DINAMIK
SISTEMAS CONSTRUTIVOS


Unidade 1



Unidade 2



 comercial@dinamik.ind.br

 (54) 3338-1230

 [dinamik_sistemasconstrutivos](https://www.instagram.com/dinamik_sistemasconstrutivos)

 Dist. Industrial - Vitor Graeff/RS

Acesse nosso site:

